

Développement économique local

L'implication de la SADC, que ce soit financièrement ou en support technique, a permis à différentes organisations de la collectivité de réaliser des projets et produire diverses études visant à développer des potentiels. L'approche de la SADC est d'apporter un soutien aux initiatives de développement issues du milieu, mais aussi d'initier des projets à potentiel de développement économique avec des partenaires. Durant l'année, 17 projets ont été soutenus de différentes manières. Le tableau suivant présente les principaux projets sur lesquels la SADC a travaillé.

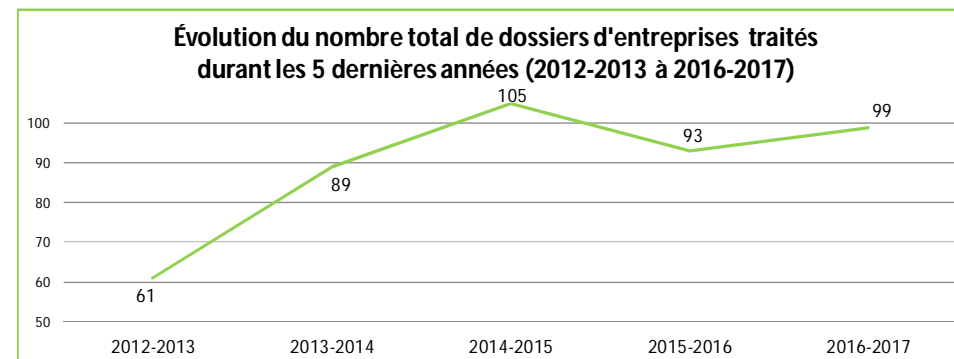
Principaux projets initiés ou soutenus techniquement par la SADC	Développement économique local	Développement entrepreneurial
Cabaret du succès 2017		X
Colloque sur les potentiels en bio-économie	X	
Comité d'investissement milieu de vie (ruralité)	X	
Concours Osentreprendre		X
Concours d'idées d'affaires		X
Corporation de développement communautaire	X	
Créavenir Desjardins	X	X
Destination boréale	X	
Développement collectif Maria-Chapdelaine	X	
Filière de développement de la fourrure boréale	X	
Formation en productivité		X
Lumenumbra: Royaume des éléments	X	
Naturalia 2017	X	
Parc régional des Grandes-Rivières du lac Saint-Jean	X	
Projet d'incubateur d'entreprises Normandin	X	
Stratégie Agri-relève Maria-Chapdelaine	X	X
Table de concertation commerciale Dolbeau-Mistassini	X	
Véloroute des bleuets	X	

La SADC s'est aussi impliquée financièrement dans 9 dossiers en développement local durant l'exercice. Notons que dans certains projets, l'implication de la SADC est aussi de nature technique. Ce travail a contribué à l'avancement ou à la réalisation des projets. Le tableau qui suit donne le détail des projets soutenus.

Projets soutenus financièrement par la SADC	
Cabaret du succès 2017	1 000 \$
Centre de transformaiton alimentaire	2 000 \$
Colloque sur les potentiels en bio-économie	1 000 \$
Formation en gouvernance stratégique	3 400 \$
Portail géomatique de localisation des PFNL	5 411 \$
Possibilités d'utilisation de la biomasse pour produits d'assainissement	2 500 \$
Projet Centre de formation entrepreneurial spécialisé en ressources naturelles	5 672 \$
Stratégie Agri-relève Maria-Chapdelaine	807 \$
Tourisme Dolbeau-Mistassini	10 600 \$
Total	32 390 \$

Support aux entreprises

Au cours de l'année, la SADC a travaillé sur 99 dossiers d'entreprises, principalement en expansion (30 %), en acquisition (26 %) et en démarrage (19 %). Ce résultat est supérieur à l'année précédente et au-dessus de la moyenne historique, comme nous pouvons le constater à l'aide du graphique suivant.



La SADC dispose de deux fonds d'investissement pour soutenir les projets d'affaires des entrepreneurs de notre territoire. Au cours de l'année, une somme globale de 751 000 \$ a été autorisée pour investissement. Sur cette somme, un montant de 371 548 \$ a été investi via le fonds d'investissement régulier et 85 000 \$ via le fonds Stratégie jeunesse. Le nombre total d'entreprises soutenues financièrement s'élève à 13. Mentionnons aussi que huit dossiers totalisant 376 000 \$ ont été autorisés durant l'exercice, mais n'ont pu être décaissés durant l'année financière.

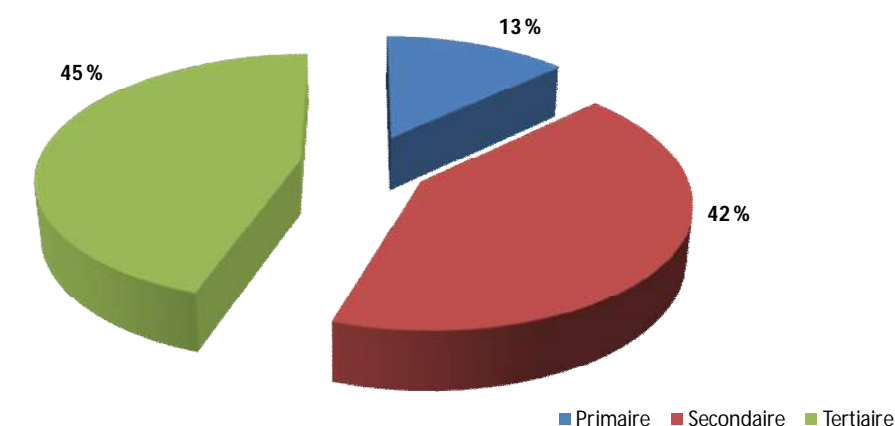
Pour ce qui est des autres sources de financement, une somme de 345 852 \$ provient de la Banque de développement du Canada. Il s'agit de cinq dossiers qui ont été traités par la SADC, conformément à notre entente de partenariat (prêts conjoints).

Investissements réalisés				
Fonds	Sources de financement			
	SADC	Autres	Promoteurs	Total
Fonds régulier	371 548 \$	320 852 \$	25 000 \$	717 400 \$
Fonds Stratégie jeunesse	85 000 \$	1 461 015 \$	104 979 \$	1 650 994 \$
Total	456 548 \$	1 781 867 \$	129 979 \$	2 368 394 \$

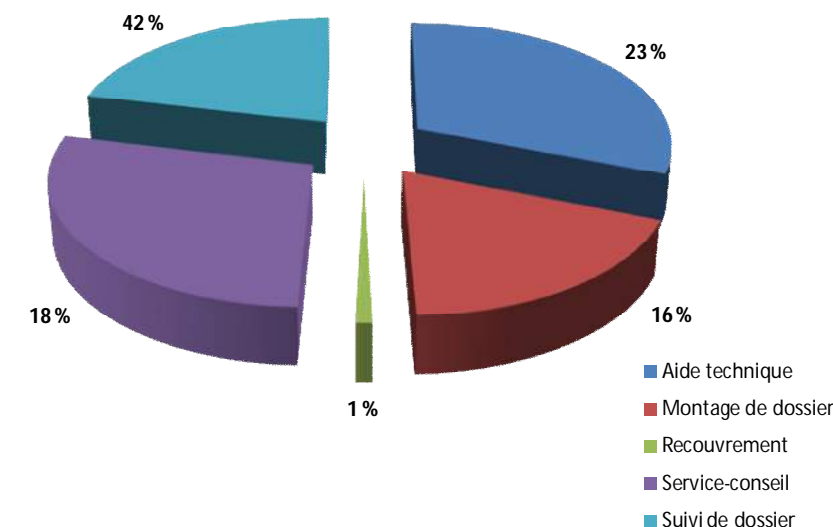
Utilisation des fonds				
Fonds	Fonds de			Total
	roulement	Immobilisations	Autres	
Fonds régulier	296 548 \$	420 852 \$	0 \$	717 400 \$
Fonds Stratégie jeunesse	192 640 \$	1 421 854 \$	36 500 \$	1 650 994 \$
Total	489 188 \$	1 842 706 \$	36 500 \$	2 368 394 \$
%	21 %	78 %	1 %	100 %

De plus, la nouvelle initiative Soutien aux petites entreprises nous a permis de contribuer à la réalisation de deux projets de développement d'entreprises dans le domaine de l'innovation. Une contribution de 17 630 \$ a été versée pour ces projets.

Répartition des investissements par secteur d'activité (Ensemble des fonds)



Nature des interventions (Ensemble des dossiers d'entreprises)



Impact des investissements

Fonds	Nombre d'emplois		
	Créés	Maintenus	Total
Fonds régulier	3	57	60
Fonds Stratégie jeunesse	7	1	8
Total	10	58	68

Budget

Budget d'opérations	
Pour l'exercice se terminant le 31 mars 2018	
PRODUITS	
Développement économique Canada	400 362
Autres revenus	50 382
	450 744
CHARGES	
Salaires	293 419
Avantages sociaux	32 749
Assurance collective	12 682
Contribution au régime de retraite	14 670
Loyer	20 714
Assurances	4 250
Entretien du local	4 200
Entretien des équipements	1 500
Voyages et déplacements	7 000
Frais de représentation / réunions	5 400
Papeterie et fournitures	4 600
Télécommunications	4 500
Cotisations et affiliations	6 900
Publicité	3 500
Perfectionnement	8 900
Services professionnels	11 000
Frais bancaires	1 200
Acquisition d'équipements	1 000
Autres frais	12 560
	450 744
EXCÉDENT DES PRODUITS SUR LES CHARGES	-

Plan d'action 2017-2018 (Résumé)

Axe 1 : Appui au développement économique local

- Appuyer les collectivités dans leurs besoins spécifiques de développement;
- Accompagner et appuyer les collectivités dans la réalisation de projets structurants;
- Faire le lien entre la collectivité, les programmes et services gouvernementaux, notamment ceux de DEC.

Axe 2 : Appui aux entreprises et au développement de l'emploi

- Financer des projets d'entreprises;
- Accompagner et supporter techniquement les promoteurs;
- Accompagner des PME dans la commercialisation et l'innovation.

Axe 3 : Appui à l'entrepreneuriat jeunesse

- Financer des entrepreneurs âgés de 18 à 39 ans;
- Assurer un suivi adapté et supporter techniquement les jeunes entrepreneurs;
- Collaborer avec les organismes promouvant la relève entrepreneuriale.

Axe 4 : Efficience et positionnement de l'organisation

- S'assurer de l'amélioration continue des compétences des membres de l'équipe;
- Maintenir un processus rigoureux d'analyse des dossiers de financement;
- Maintenir le suivi des dossiers financés;
- Assurer une promotion et des communications visant à bien faire connaître les services et les réalisations.

Le conseil d'administration

Dave Plourde, président	développement local
Réjean Fortin, vice-président	agriculture
Marlène Gaudreault, secrétaire	jeunesse
Dominique Rousseau, trésorière	entreprise
Mario Biron, administrateur	municipal
Denis Tremblay, administrateur	municipal
Dominique Gobeil, administrateur	tourisme
Michel Bouchard, administrateur	forêt
France Fortin, administrateur	entreprise

L'équipe de travail

Jean-François Laliberté, directeur général
Jean-François Bélanger, coordonnateur à l'investissement
Dave Shepherd, conseiller en développement économique
Janie Vaillancourt, conseillère en développement économique SJ
Colombe Prévost, adjointe administrative

Rapport annuel 2016-2017

Rapport du président

J'ai le plaisir de vous présenter le rapport annuel de la SADC Maria-Chapdelaine pour l'année financière se terminant le 31 mars 2017. Malgré de nouvelles menaces qui planent au-dessus de notre économie, vous constaterez que plusieurs entrepreneurs développent des projets et que des jeunes acquièrent des entreprises pour en assurer la relève.

Cependant, la dévitalisation de notre milieu se poursuit. Les difficultés vécues dans les secteurs du papier et du bois d'œuvre s'aggravent. Du côté agricole, la crise que subit l'industrie du bleuets provoque déjà une perte de retombées économiques importante et rien n'indique qu'il y aura un rétablissement du prix à court terme. Conséquemment, notre secteur tertiaire sera lui aussi affecté si cette nouvelle réalité perdure. À cela s'ajoute une nouvelle menace sur le système de gestion de l'offre agricole, qui pourrait affecter directement l'industrie laitière.

Il est donc plus que jamais important de bien soutenir nos entrepreneurs. Pour les accompagner dans la réalisation de leurs projets, notre organisation s'est dotée d'un conseil d'administration dynamique et d'une équipe compétente qui les soutiennent aux différentes étapes de leur cheminement. Notre conseil s'est réuni à neuf reprises durant l'année pour administrer les affaires de la SADC. De plus, notre comité d'investissement a lui aussi été réuni à neuf reprises pour autoriser des investissements.

L'année 2016-2017 était ma première année à titre de président. Je profite de l'occasion pour remercier tous les administrateurs et le personnel pour leur implication et leur travail. La collaboration et l'implication de tous au sein de la SADC permettent d'assurer un support constant au milieu. Je tiens à remercier aussi Développement économique Canada pour sa confiance envers notre organisation. Le 1^{er} avril 2016, la SADC débutait une nouvelle entente de contribution avec son principal partenaire.

Dave Plourde,
Président